

Abrangência

O processo "Consulta de Saldo" visa a conferência de saldo de um determinado projeto

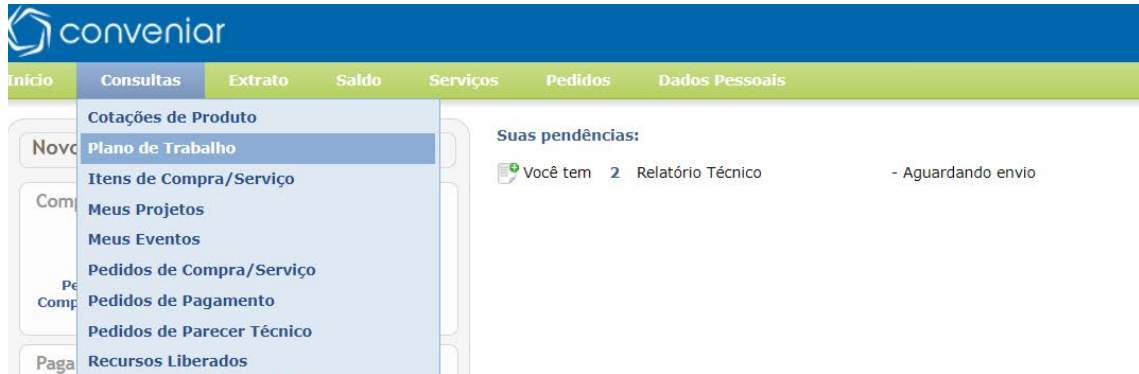
Ferramenta

Plataforma Convenir

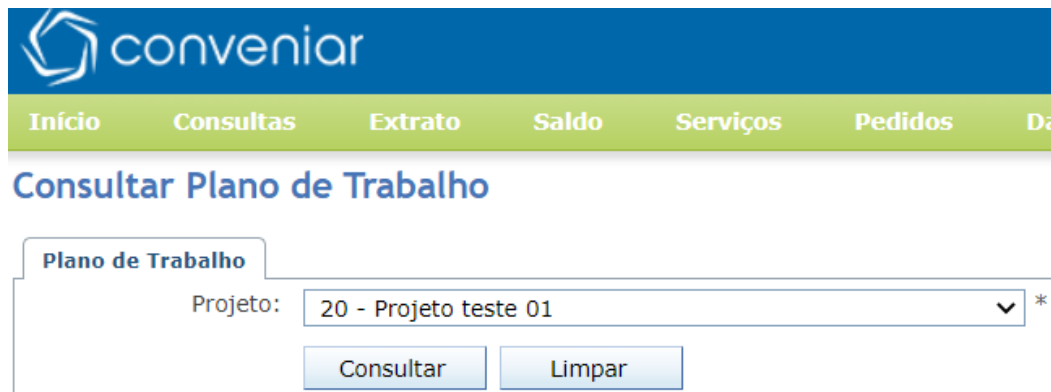
Passo a passo

Logar na Plataforma Convenir através do link: <https://fealq.convenir.com.br/Coordenador/Login.aspx>.

1. Clicar em Consultas e após Plano de Trabalho.



2. Selecionar o projeto desejado e clicar no botão consultar



3. O saldo do projeto será exibido no formato:

Plano de Trabalho

Projeto: 20 - Projeto teste 01 Listar Todos

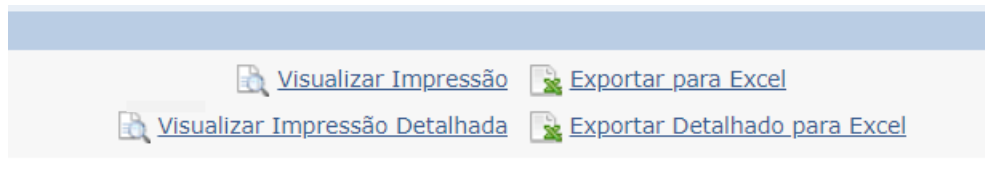
Itens Aprovados no Projeto

Cód. Produto	Produto	Descrição	Justificativa	Observação	Qtde aprovada	Valor unitário	Valor total aprovado	Valor executado	Saldo
Rubrica: Pagamento Docente									
		Pagamento ao coordenador			1,00	100.000,00	100.000,00	0,00	100.000,00
							Total da Rubrica:	100.000,00	0,00
Rubrica: Pagamento Bolsa de Estudos									
		Pagamento ao aluno			1,00	120.000,00	120.000,00	0,00	120.000,00
							Total da Rubrica:	120.000,00	0,00
Rubrica: Material de Consumo									
		Material de escritório			1,00	60.000,00	60.000,00	0,00	60.000,00
		Insumos			1,00	120.000,00	120.000,00	0,00	120.000,00
							Total da Rubrica:	180.000,00	0,00
Rubrica: Serviços de Terceiros - Pessoa Jurídica									
		Despesas de alimentação			1,00	30.000,00	30.000,00	0,00	30.000,00
		Despesas de transporte			1,00	50.000,00	50.000,00	0,00	50.000,00
		Despesas de viagens			1,00	100.000,00	100.000,00	0,00	100.000,00
		Contratação de serviços de terceiros			1,00	100.000,00	100.000,00	0,00	100.000,00
							Total da Rubrica:	280.000,00	0,00



CONSULTA DE PLANO DE TRABALHO

4. Ao final da tela, existe as opções de visualizar o documento e imprimir, bem como exportar para Excel.



Boa experiência!

